

80,0%
MAIOR NOTA

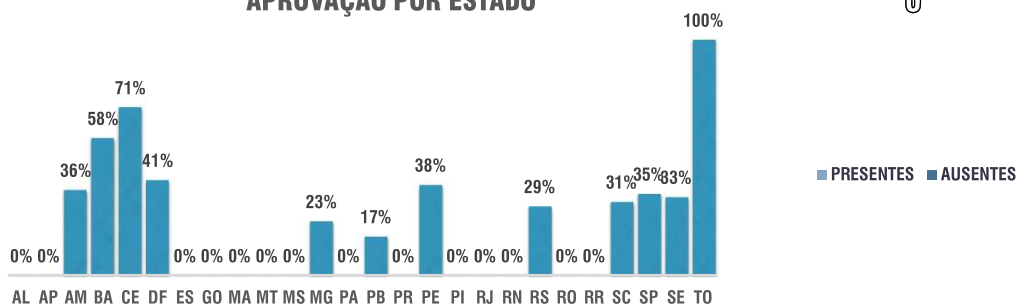
20,0%
MENOR NOTA



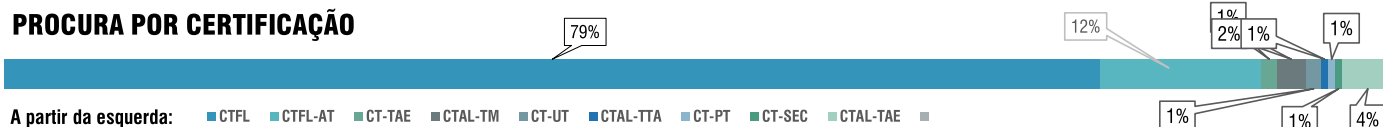
PARTICIPAÇÃO

0

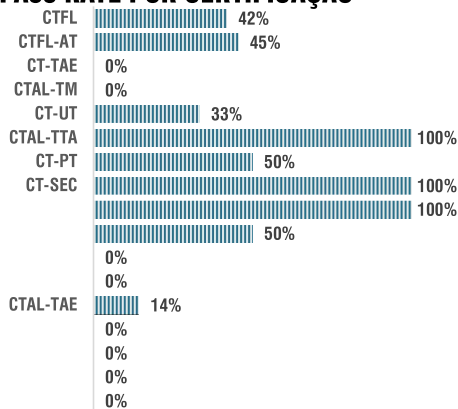
APROVAÇÃO POR ESTADO



PROCURA POR CERTIFICAÇÃO



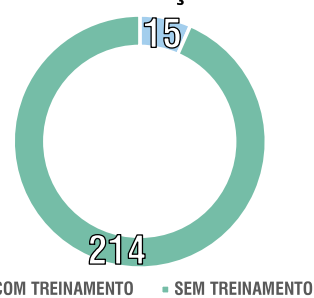
PASS RATE POR CERTIFICAÇÃO



RENDIMENTO

0

PREPARAÇÃO



PERFORMANCE MÉDIA POR CAPÍTULO

CERTIF	GERAL	1	2	3	4	5	6	7	8	9	10	11
CTFL	57%	53%	71%	58%	56%	50%	53%					
CTFL-AT	57%	56%	60%	54%								
CT-TAE	38%	25%	20%	50%	30%	17%	50%	25%	83%			
CTAL-TM	57%	51%	50%	40%	40%	63%	88%	64%				
CT-UT	58%	38%	44%	42%	92%	62%	56%	50%	78%			
CTAL-TTA	70%	100%	38%	86%	69%	40%	90%					
CT-PT	58%	79%	19%	43%	58%	92%						
CT-SEC	60%	50%	67%	100%	75%	88%	60%	33%	67%	0%		
CT-AcT	74%	67%	90%	63%	75%	75%						
CT-AI	59%	63%	75%	88%	38%	50%	75%	25%	50%	67%	100%	50%
CTAL-ATT												
CTAL-TA												
CTAL-TAE	54%	57%	63%	64%	57%	48%	32%	62%	50%			
CT-ATLaS												
CT-GaMe												
CT-MAT												
CT-MBT												

INSCRITOS COM TREINAMENTO*

ISTQB Accredited Training Provider



(*) Informação dada pelo candidato em tempo de inscrição sobre sua participação em um treinamento oficial.