


82,5%

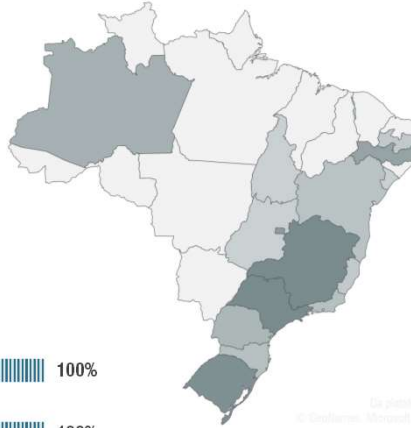
MAIOR NOTA

MENOR NOTA

22,5%



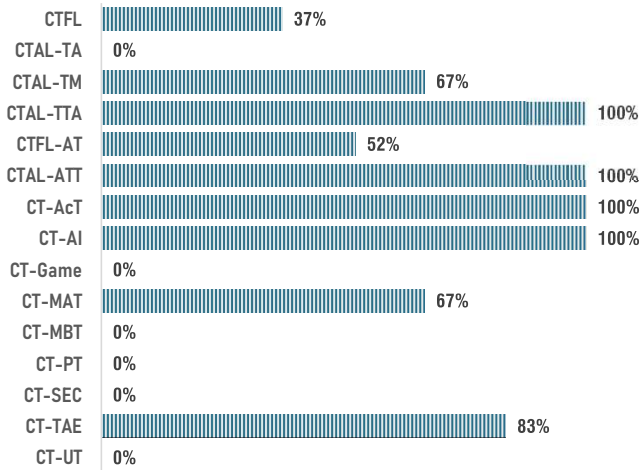
DISTRIBUIÇÃO DE CANDIDATOS



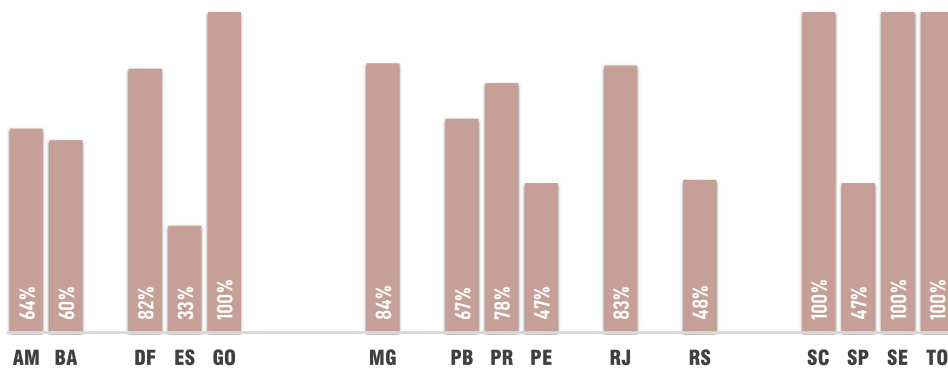
PRESENTES

152

PASS RATE POR CERTIFICAÇÃO



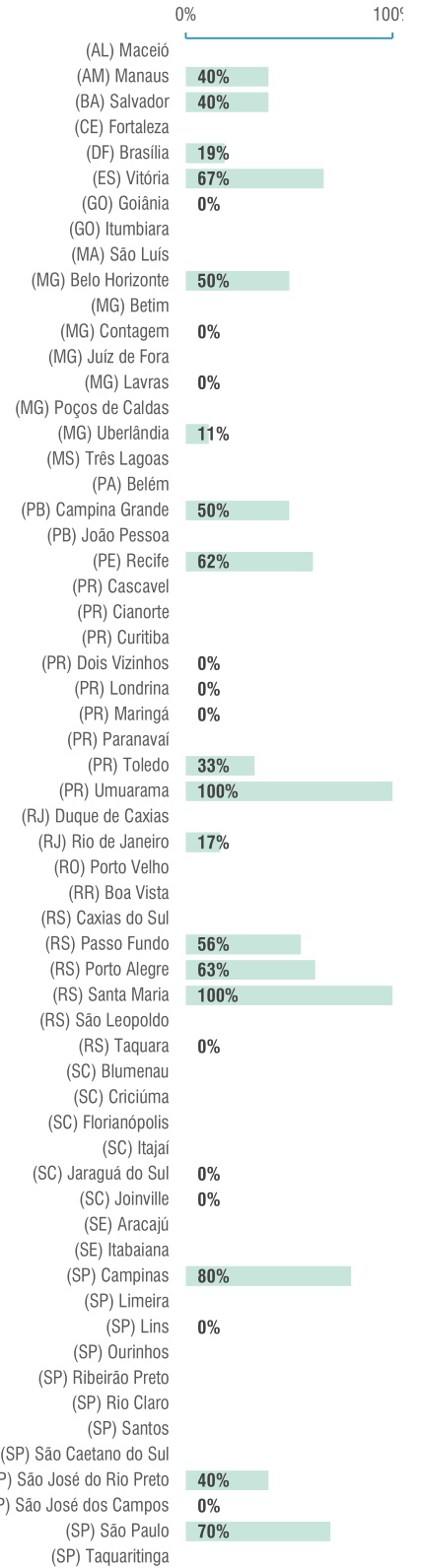
REPROVAÇÃO POR ESTADO



PERFORMANCE MÉDIA POR CAPÍTULO

| CERTIF | GERAL | 1 | 2 | 3 | 4 | 5 | 6 | 7 | 8 | 9 | 10 | 11 |
|----------|-------|-----|------|------|------|-----|------|------|------|-----|------|-----|
| CTFL | 57% | 53% | 82% | 46% | 58% | 48% | 57% | | | | | |
| CTAL-TA | 43% | 17% | 25% | 50% | 32% | 33% | 100% | | | | | |
| CTAL-TM | 60% | 62% | 56% | 56% | 53% | 50% | 50% | 90% | | | | |
| CTAL-TTA | 69% | 50% | 38% | 71% | 77% | 80% | 100% | | | | | |
| CTFL-AT | 59% | 58% | 64% | 55% | | | | | | | | |
| CTAL-ATT | 67% | 67% | 75% | 67% | 60% | | | | | | | |
| CT-AcT | 60% | 33% | 40% | 125% | 25% | 75% | | | | | | |
| CT-AI | 78% | 25% | 100% | 75% | 100% | 33% | 100% | 100% | 100% | 67% | 100% | 25% |
| CT-Game | 30% | 25% | 42% | 21% | 19% | 30% | 10% | 60% | | | | |
| CT-MAT | 52% | 63% | 49% | 82% | 42% | 25% | | | | | | |
| CT-MBT | | | | | | | | | | | | |
| CT-PT | | | | | | | | | | | | |
| CT-SEC | | | | | | | | | | | | |
| CT-TAE | 60% | 67% | 67% | 78% | 57% | 58% | 50% | 38% | 67% | | | |

APROVAÇÃO POR LOCALIDADE



INSCRITOS COM TREINAMENTO*

ACCREDITED TRAINING PROVIDER

CONECTESEAQUI

12

EXSEED

SOLICITOU EXCLUSÃO DOS DADOS

KEEGGO

0

ITERASYS

0

(* Informação dada pelo candidato em tempo de inscrição sobre sua participação em treinamento de uma ISTQB Accredited Training Provider